



越南台灣商會聯合總會 投資經營委員會



2025 年第一季度

越南宏觀經濟報告

CSI 研究所 宏觀經濟和證券市場分析部 編撰

恒利證券與房地產有限公司 發行



越南台灣商會聯合總會
投資經營委員會



目 錄

1. 2025 年第壹季度越南宏觀經濟概覽.....	3
a. GDP 增長超目標，超預期	3
b. 商品和服務零售活躍，且持續高增長.....	4
c. 工業生產溫和增長，尤其是加工製造業.....	4
d. 進出口成為亮點，2025 年第壹季度持續保持較高增長水平	5
e. 外商直接投資（FDI）註冊和到位資金取得亮眼增長.....	5
f. 國家預算的到位資金溫和增長.....	6
g. 企業註冊情況出現複蘇信號.....	6
h. 客運和貨運強勁增長.....	7
i. 通脹基本得到控制，符合既定目標.....	7
2. 2025 年第壹季度貨幣政策.....	8
a. 彙率- 越南盾兌美元貶值幅度處於中等水平.....	8
b. 利率：2025 年執行利率保持不變	9
c. 國家銀行持續通過公開市場投放與回籠資金，自 2025 年 3 月 5 日起暫停票據渠道.....	9
d. 2025 年第壹季度信貸積極增長	10
e. 廣義貨幣供應趨于增長.....	11
f. 2025 年第壹季度國債收益率上升	12
g. 2025 年第壹季度存款利率趨于平穩	13
3. 2025 年越南宏觀經濟預測.....	14
3.1 2025 年宏觀經濟指標	14
a. 2025 年 GDP 增速繼續超額完成 6.5%-7.0% 的目標	14
b. CPI 2025 年完成國會既定目標.....	15
c. 2025 年進出口總額保持增長勢頭，但低于 2024 年水平	16
3.2 貨幣政策- 維持寬松至 2025 年，執行利率維持不變	17
a. 執行利率預計在 2025 年保持不變.....	17
b. 2025 年彙率波動較大- 越盾貶值約 3.0% - 4.0%.....	17
c. 2025 年信貸增長達 16% 的目標.....	17



2025 年第壹季度越南宏觀經濟亮點

2025 年初，世界和國內經濟繼續面臨諸多困難與挑戰。然而，從中央到地方，各級各部門堅決貫徹落實政府和政府總理關於經濟社會發展的決議和指示，積極推進各項措施，力求實現 2025 年生產經營計畫目標的最優結果。越南 2025 年第一季度經濟社會形勢保持積極態勢，宏觀經濟穩定，通脹得到有效控制，主要宏觀經濟平衡得到保障。各行業、各領域取得諸多重要成果，為後續季度的增長奠定了堅實基礎。

2025 年 2 月份越南宏觀經濟亮點：

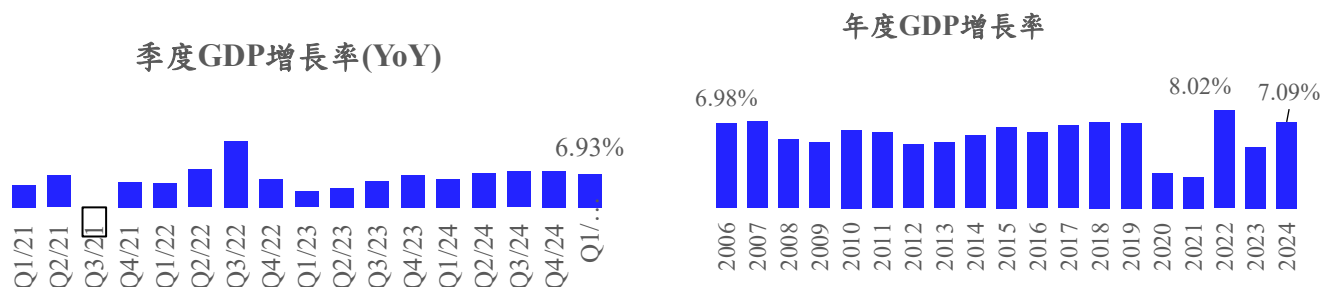
- **國內生產總值（GDP）增長率創五年新高：**2025 年第壹季度國內生產總值（GDP）同比增長 6.93%，為 2020—2025 年同期的最高增幅。
- **商品和服務零售活躍，且持續高增長：**2025 年第壹季度，按現價計算的商品零售總額和消費服務收入預計達 1.7083 萬億越盾，同比增長 9.9%。
- **工業生產指數（IIP）創六年同期高位：**2025 年第壹季度工業生產指數（IIP）同比增長 7.8%，為近六年來同期最高增幅。
- **進出口額保持強勁增長：**2025 年第壹季度，貨物進出口總額達 2025.2 億美元，同比增長 13.7%，其中出口增長 10.6%，進口增長 17.0%。貨物貿易順差達 31.6 億美元。
- **外商直接投資（FDI）註冊與到位資金實現強勁增長：**截至 2025 年 3 月 31 日，全國共吸引 2061 個外商投資項目，註冊資金總額達 109.786 億美元，項目數量同比增長 16.8%，註冊資金同比增長 34.7%。外商實際到位投資資金達 49.62 億美元，同比增長 7.2%。
- **新註冊企業呈現複蘇增長勢頭：**2025 年第壹季度，全國新註冊和複工複產企業總數超過 7.29 萬家，同比增長 18.6%；月均有超過 2.43 萬家企業成立或恢復運營。
- **CPI 仍在控制範圍內：**2025 年 3 月份，居民消費價格指數（CPI）環比下降 0.03%，比 2024 年 12 月上漲 1.3%，比 2024 年同期上漲 3.13%。2025 年第壹季度 CPI 平均同比上漲 3.22%，低於 2023 年和 2024 年同期的 4.18%與 3.77%。核心通脹上漲 3.01%。
- **貨幣：**2025 年維持寬松的貨幣政策。
- **利率：**存款利率仍處於底部。
- **信貸：**2025 年信貸增長目標定為 16.5%。
- **公開市場：**暫停票據渠道。



越南宏觀經濟更新及預測

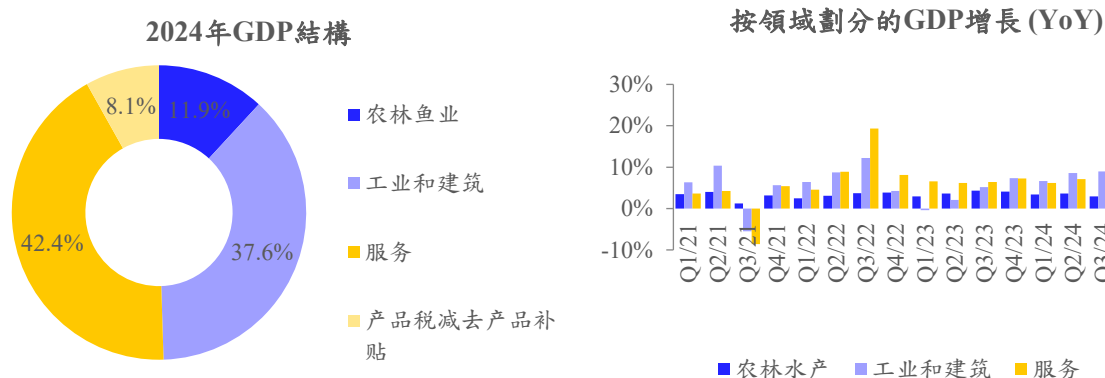
1. 2025 年第壹季度越南宏觀經濟概覽

a. GDP 增長超目標，超預期

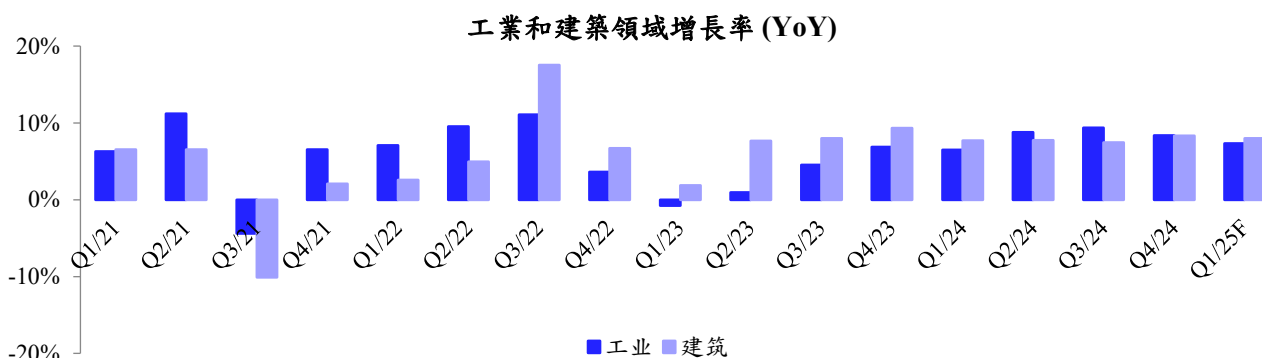


數據來源：統計總局

2025 年第壹季度，國內生產總值（GDP）預計同比增長 6.93%，為 2020-2025 年同期最高增幅。其中，農林水產業增長 3.74%，為全國經濟增加值的增長貢獻 6.09%；工業和建築業增長 7.42%，貢獻 40.17%；服務業增長 7.70%，貢獻 53.74%。



數據來源：統計總局



數據來源：統計總局

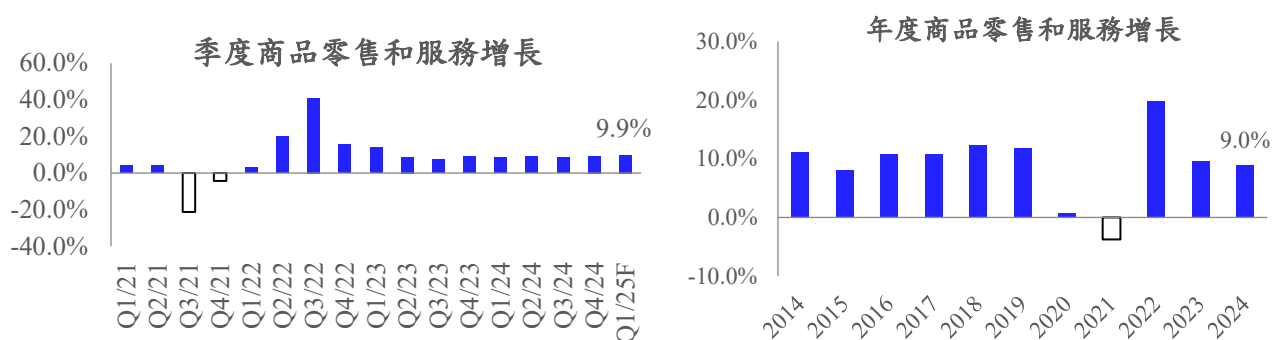
關於 2025 年第壹季度的經濟結構，農林水產業占比 11.56%，工業和建築業占比 36.31%，服務業占比 43.44%，產品稅減去產品補貼占比 8.69%。關於第壹季度 GDP 的使用情況，最終消費同比增長 7.45%，資產積累增長 7.24%，貨物與服務出口增長 9.71%，貨物與服務進口增長 12.45%。



越南台灣商會聯合總會
投資經營委員會



b. 商品和服務零售活躍，且持續高增長

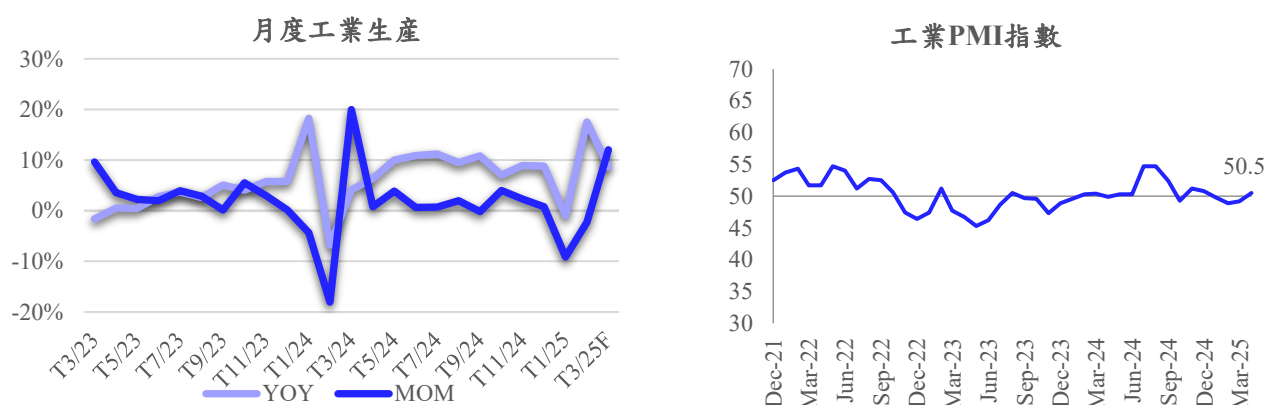


數據來源：統計總局

2025 年 3 月份，按現價計算的商品零售總額和消費服務收入預計為 570.9 萬億越盾，環比增長 1.7%，同比增長 10.8%。

總體來看，2025 年第壹季度，按現價計算的商品零售總額和消費服務收入預計達 1.7083 萬億越盾，同比增長 9.9%；若剔除價格因素，實際增長為 7.5%。

c. 工業生產溫和增長，尤其是加工製造業



數據來源：統計總局

2025 年第壹季度，工業生產指數（IIP）同比增長 7.8%，為 6 年以來同期最高增幅。部分重點工業行業的生產指數持續增長，且增速較快，為整個工業行業的增長率作出重要貢獻：汽車制造增長 36.1%；皮革及相關制品制造增長 18.1%；服裝制造增長 14.6%；床、櫥、桌、椅制造增長 12.9%；橡膠與塑料制品制造增長 12.7%；木材、竹藤等制品加工與制造增長 11%；電子產品、計算機及光學產品制造增長 10.6%。

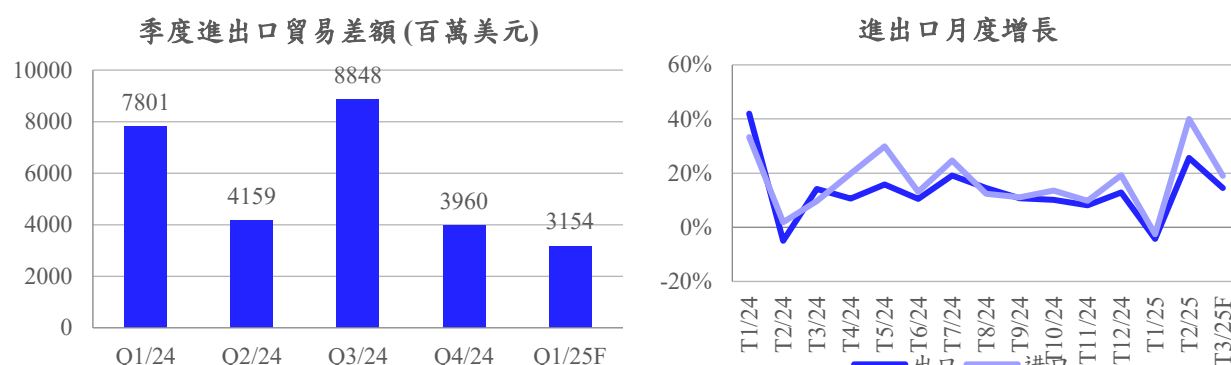
越南制造業採購經理指數（PMI）于 2025 年 3 月達到 50.5 點，高于 2 月的 49.2 點，為 4 個月以來首次重回 50 點以上，表明截至第壹季度末，制造業經營環境有所改善。



越南台灣商會聯合總會
投資經營委員會



d. 進出口成為亮點，2025 年第壹季度持續保持較高增長水平



數據來源：統計總局

貨物出口：2025 年 3 月份，貨物出口額達 385.1 億美元，環比增長 23.8%，同比增長 14.5%。2025 年第壹季度，貨物出口總額達 1028.4 億美元，同比增長 10.6%。其中，國內經濟為 290.2 億美元，增長 15.0%，占出口總額的 28.2%。外資經濟（含原油）為 738.2 億美元，增長 9.0%，占比 71.8%。

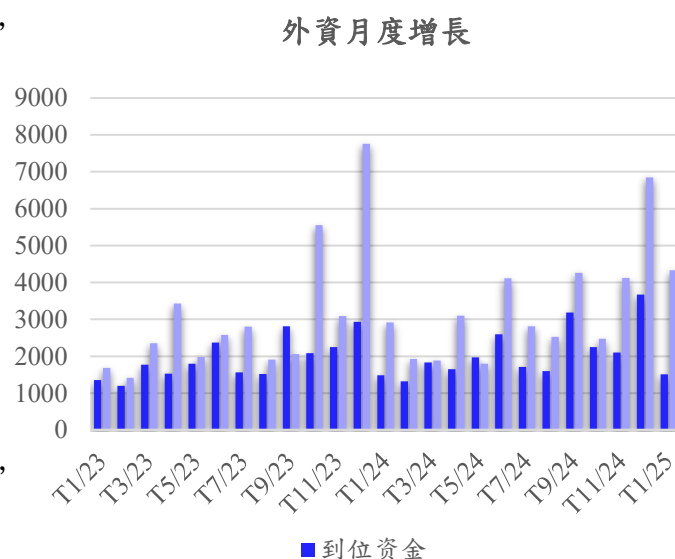
貨物進口：2025 年 3 月份，貨物進口額達 368.8 億美元，環比增長 12.9%，同比增長 19.0%。2025 年第壹季度，貨物進口總額達 996.8 億美元，同比增長 17.0%，其中國內經濟為 367.8 億美元，增長 19.3%；外資經濟為 629 億美元，增長 15.8%。

貿易差額：2025 年壹季度，貨物進出口總額達 2025.2 億美元，同比增長 13.7%，其中出口增長 10.6%；進口增長 17.0%。貨物貿易順差為 31.6 億美元。

e. 外商直接投資（FDI）註冊和到位資金取得亮眼增長

截至 2025 年 3 月 31 日，全國共吸引 2061 個外資項目，註冊資本總額達 109.786 億美元，項目數量同比增長 16.8%，註冊資金同比增長 34.7%（2024 年同期為 1765 個項目，註冊資本為 81.498 億美元），顯示越南依然是外國投資者極具吸引力的目的地。外資實際到位資金達 49.62 億美元，同比增長 7.2%。

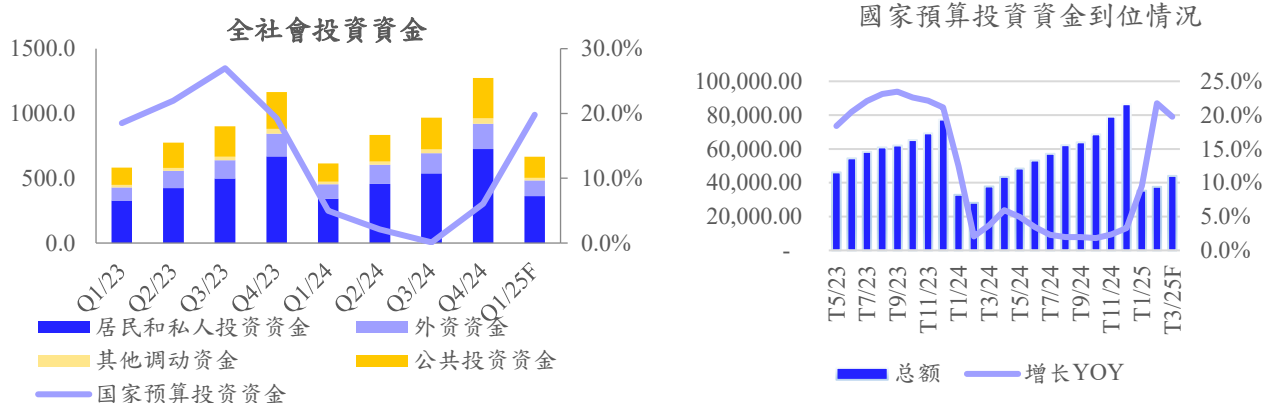
2025 年前三個月越南對外投資情況，共有 30 個新項目獲得投資許可證，註冊投資總額為 2.336 億美元，是去年同期的 9.4 倍；另外有 5 個項目進行增資，增資總額為 540 萬美元，是去年同期的 24.3 倍。綜合來看，越南對外投資總額（含新批與增資）近 2.39 億美元，是去年同期的 9.5 倍。



越南台灣商會聯合總會
投資經營委員會



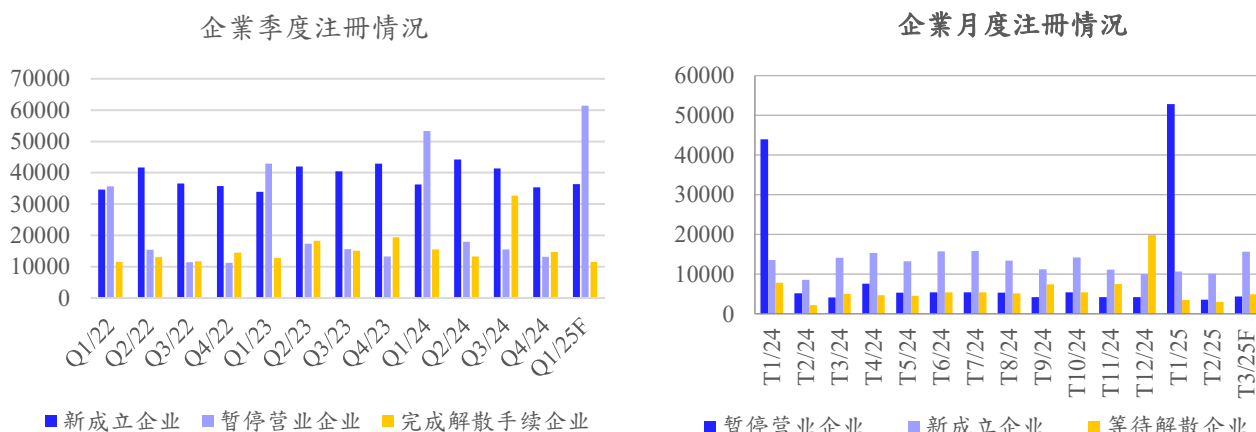
f. 國家預算的到位資金溫和增長



數據來源: 統計總局

2025 年第壹季度，全社會按現行價格計算的投資資金實際到位總額預計達 666.5 萬億越盾，同比增長 8.3%。國家預算實際投資到位資金連續第三個月實現增長，但與去年同期相比略有下降，僅為 19.8%。

g. 企業註冊情況出現復蘇信號



數據來源: 統計總局

2025 年 3 月份，全國新增註冊企業超過 1.56 萬家，環比增長 54.2%，同比增長 3.4%；復工復產企業超過 9100 家，環比增長 29.3%，是去年同期的 3 倍；暫停營業企業為 4392 家，環比增長 23.6%，同比增長 6.1%；停止營業等待解散手續的企業為 4899 家，環比增長 64.9%，同比下降 1.6%；完成解散手續的企業為 2137 家，環比增長 23.0%，同比增長 54.4%。

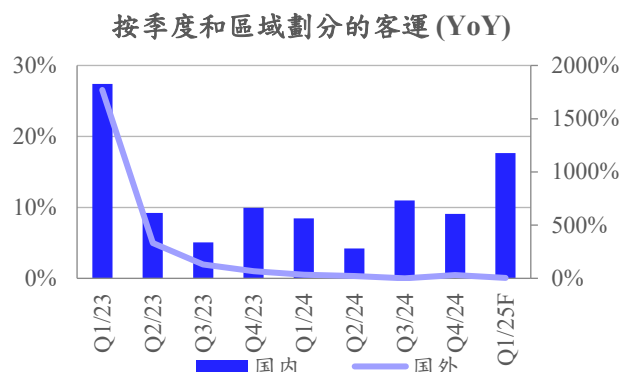
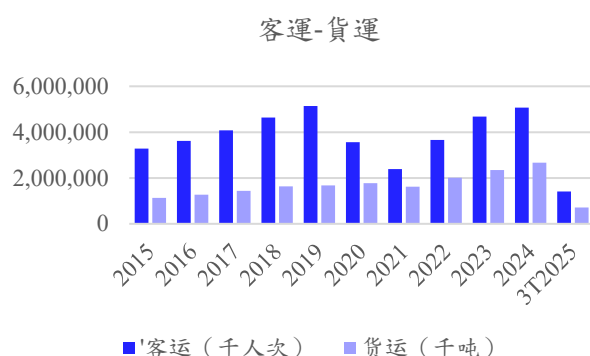
2025 年第壹季度，全國新註冊和復工復產企業超過 7.29 萬家，同比增長 18.6%；平均每月新註冊和復工復產企業超過 2.43 萬家。退市企業為 7.88 萬家，同比增長 7.0%；平均每月退市企業近 2.63 萬家。



越南台灣商會聯合總會
投資經營委員會



h. 客運和貨運強勁增長



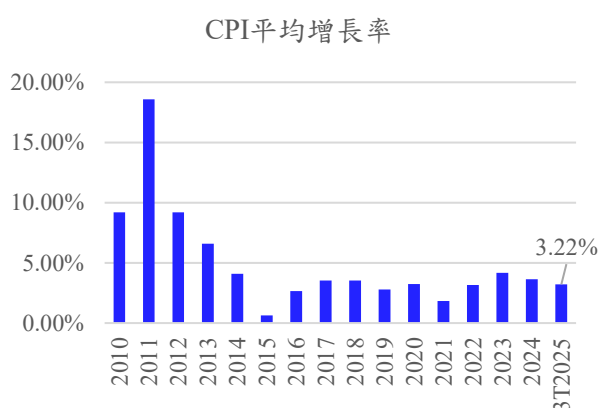
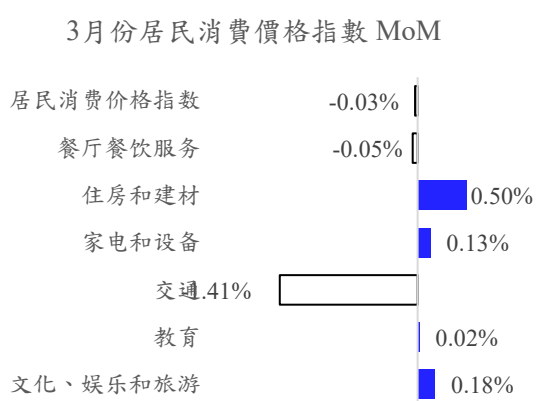
數據來源：統計總局

客運：2025 年 3 月份，客運量預計達 4.794 億人次，同比增長 20.1%；客運周轉量達 258 億人公里，同比增長 12.5%。總體來看，2025 年第壹季度，客運量預計達 14.142 億人次，同比增長 17.6%；客運周轉量達 777 億人公里，同比增長 14.7%。

貨運：2025 年 3 月份，貨運量預計達 2.422 億噸，同比增長 16.4%；貨運周轉量達 455 億噸公里，同比增長 15.4%。總體來看，2025 年第壹季度，貨運量預計達 7.158 億噸，同比增長 15.4%；貨運周轉量達 1386 億噸公里，同比增長 8.9%。

國際遊客：2025 年 3 月份，赴越旅行的國際遊客達 205 萬人次，同比增長 28.5%。2025 年第壹季度，赴越旅遊的國際遊客超過 600 萬人次，同比增長 29.6%，創下越南曆史以來單季度入境遊客最高紀錄。同時，越南公民出境人數達 270 萬人次，為去年同期的 2.2 倍。

i. 通脹基本得到控制，符合既定目標



2025 年 3 月，居民消費價格指數 (CPI) 環比下降 0.03%；比 2024 年 12 月上漲 1.3%，比 2024 年同期上漲 3.13%。2025 年第壹季度，CPI 平均增長率為 3.22%，低於 2023 年同期的 4.18% 和 2024 年同期的 3.77%。核心通脹率同比增長 3.01%。



越南台灣商會聯合總會
投資經營委員會

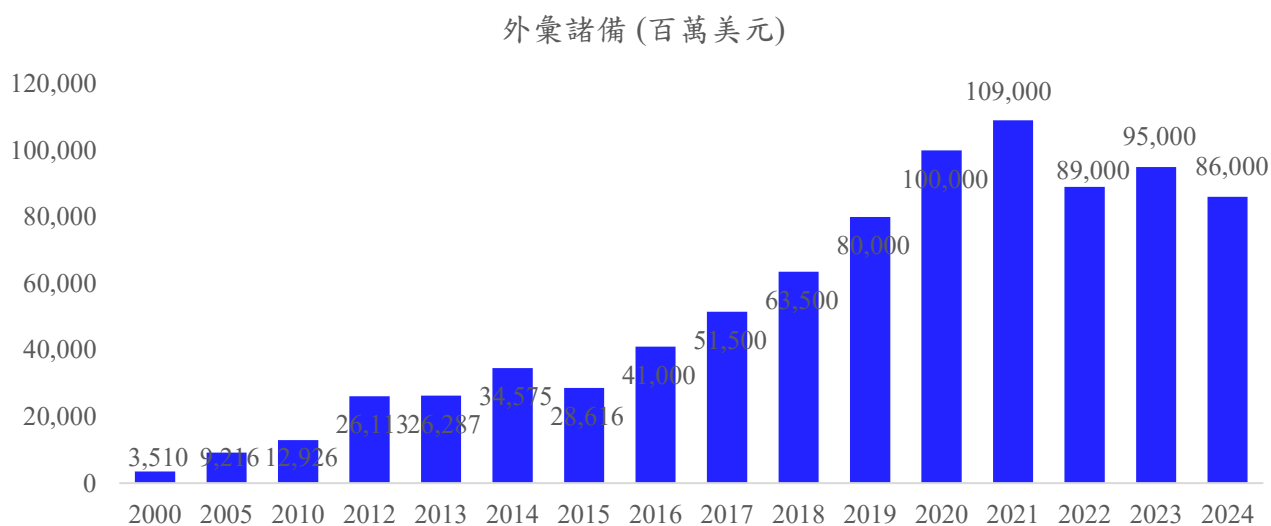


2. 2025 年第壹季度貨幣政策

a. 彙率- 越南盾兌美元貶值幅度處於中等水平



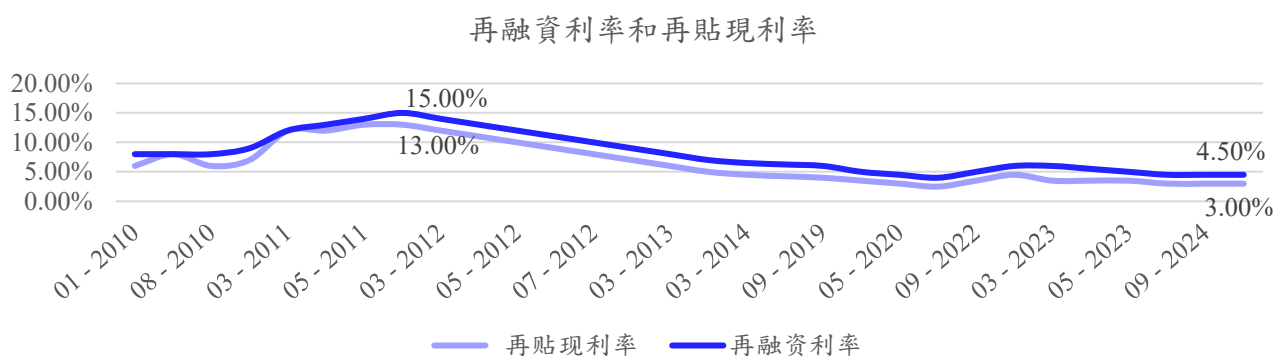
2024 年，受美聯儲降息節奏相對緩慢、晚于全球主要央行的影響，美元呈現強勢上漲態勢。截至 2024 年末，美元指數上漲 5.207 點，漲幅為 5.05%，收于 108.296 點。然而進入 2025 年，受全球貿易摩擦及關稅政策影響，美元出現明顯回調。截至 2025 年第壹季度末，美元指數下跌 4.413 點，跌幅為 4.07%，收于 103.883 點。儘管美元走弱，但在越南持續採取寬松貨幣政策、積極支持經濟增長的背景下，越盾兌美元彙率仍保持相對穩定，並小幅升值。2025 年 3 月底，美元兌越盾彙率報收于 25565，比 2024 年底上升 85 越盾，漲幅為 0.33%。展望未來，在全球貿易摩擦持續升級的背景下，美元兌越盾彙率預計將繼續大幅上行。



2024 年，彙率的劇烈波動促使越南國家銀行（SBV）採取多項幹預措施以穩定彙率。其中壹項重要措施是通過出售美元來調控市場。據初步估計，SBV 在 2024 年出售了約 94 億至 100 億美元，將越南到 2024 年底的外彙儲備削減至約 850 億至 860 億美元。



b. 利率：2025 年執行利率保持不變

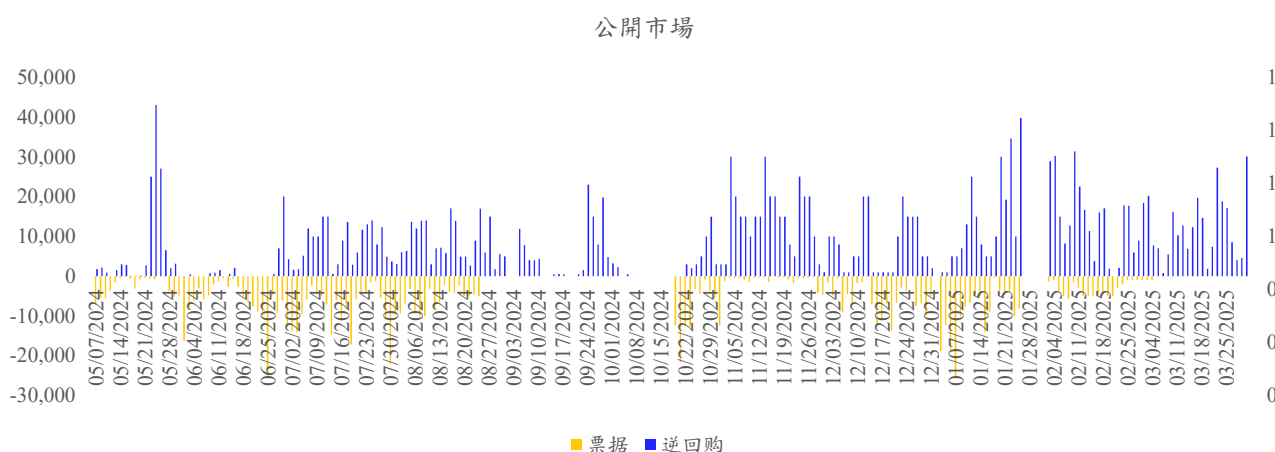


數據來源: SBV, CSI 整理

2023 年，越南國家銀行（SBV）四次下調利率，每次下調幅度為 0.5%至 2%/年，分別在 2023 年 3 月 15 日、4 月 3 日、5 月 25 日和 6 月 19 日。從此至 2024 年底，SBV 基本維持政策利率不變，沒有明顯的加息或降息動作。截至 2024 年底，SBV 現行政策利率如下：銀行間電子支付中的隔夜貸款年利率和彌補國家銀行對信貸機構清算支付資金短缺的貸款利率為 5%/年；再融資利率：4.5%/年；再貼現利率：3.0%/年；1 個月至 6 個月期限存款的最高利率：4.75%/年；民信貸基金和小額金融組織的越盾存款最高利率為 5.25%；信貸機構為滿足部分經濟領域的資金需求而向借款人提供的短期越盾貸款最高利率 4.0%/年；人民信貸基金和小額金融組織的越盾短期貸款最高利率 5.0%/年。

c. 國家銀行持續通過公開市場投放與回籠資金，自 2025 年 3 月 5 日起暫停票據渠道

自 2024 年 10 月 18 日重啓票據渠道以來，國家銀行于 2025 年 3 月 5 日暫停該操作渠道，當時市場上仍流通的票據規模為 3.9997 萬億越盾。截至 2025 年第壹季度末，票據已全部到期，無任何票據處於流通狀態。目前，國家銀行在公開市場的流動性調節僅通過逆回購（Reverse Repo）工具進行。



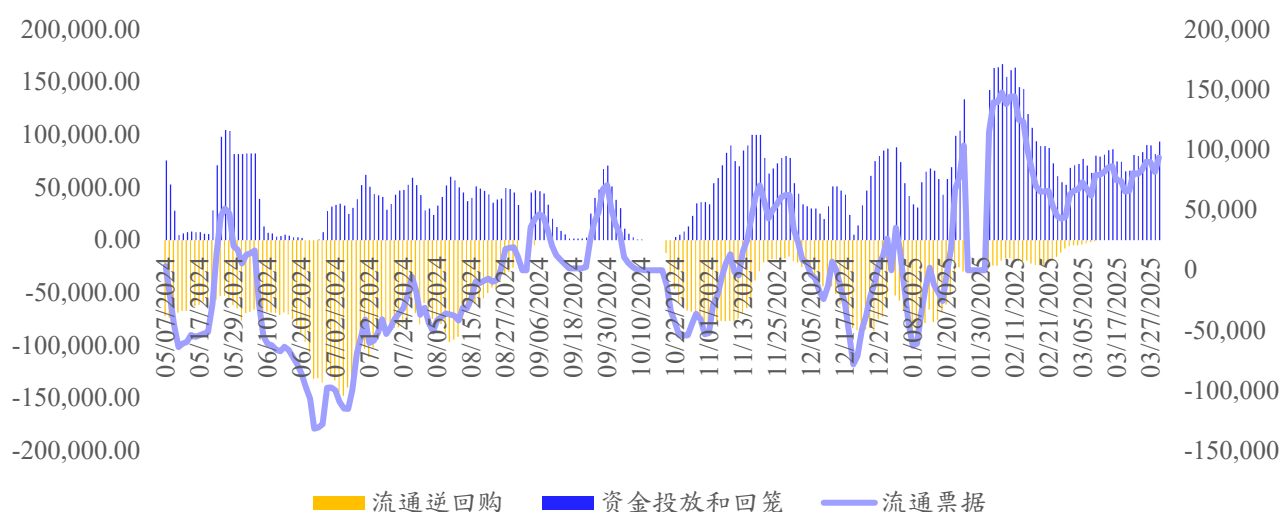
數據來源: SBV, CSI 整理



越南台灣商會聯合總會
投資經營委員會



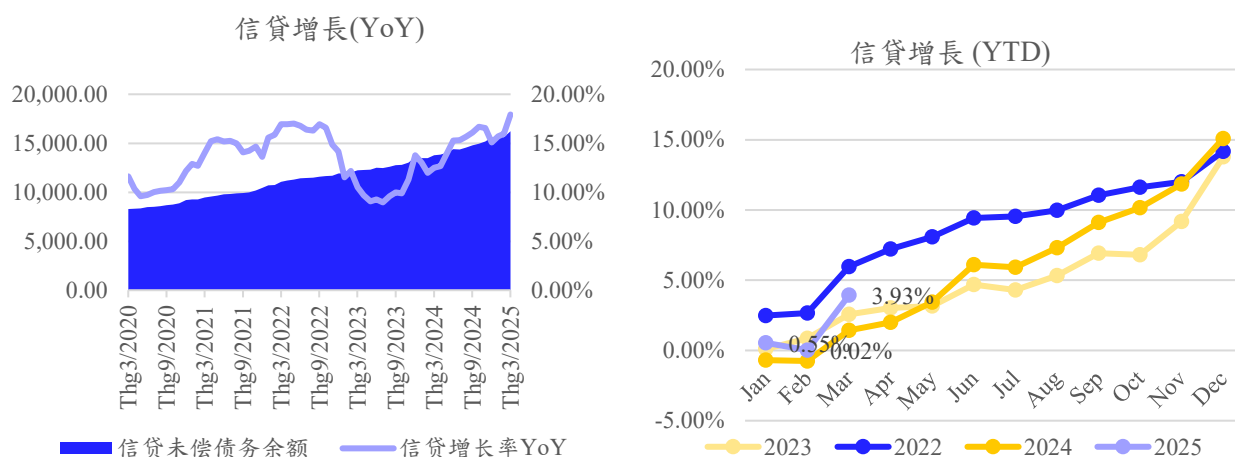
公開市場上的資金投放和回籠情況



數據來源: SBV, CSI 整理

截至 2025 年第壹季度末，國家銀行在公開市場僅通過逆回購工具進行流動性調節，淨投放規模達 93.549 萬億越盾。

d. 2025 年第壹季度信貸積極增長



數據來源: SBV, CSI 整理

截至 2024 年 12 月 31 日，經濟信貸較 2023 年底增長約 15.08%，相當于向經濟注入 2.1 千萬億越盾，超過了越南國家銀行所設定的 15% 目標。2025 年，SBV 計劃推動全系統信貸增長 16%，並繼續按照 2022 年 6 月 16 日頒布的第 62/2022/QH15 號國會決議，實施限制並逐步取消對各信貸機構信貸增長指標的分配管理。

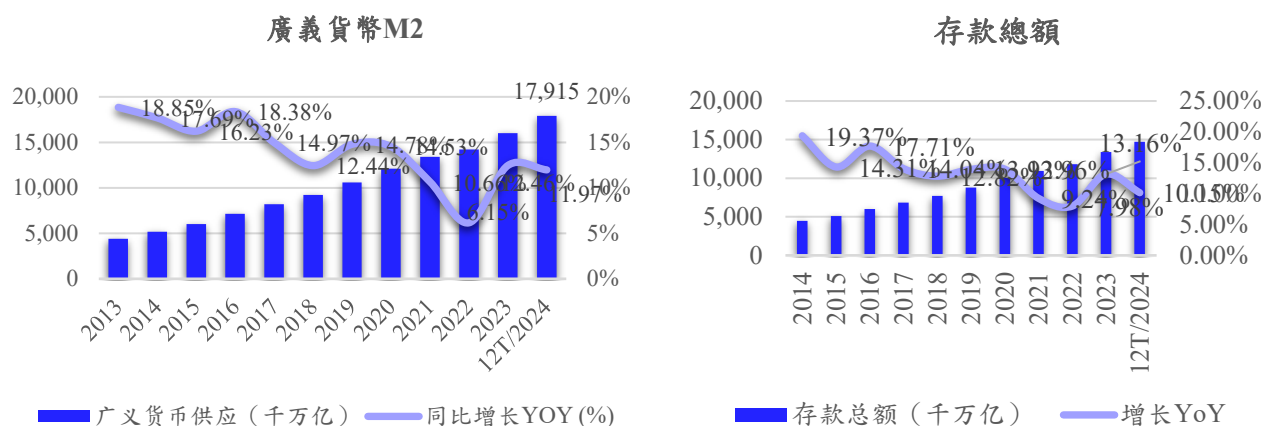


越南台灣商會聯合總會
投資經營委員會



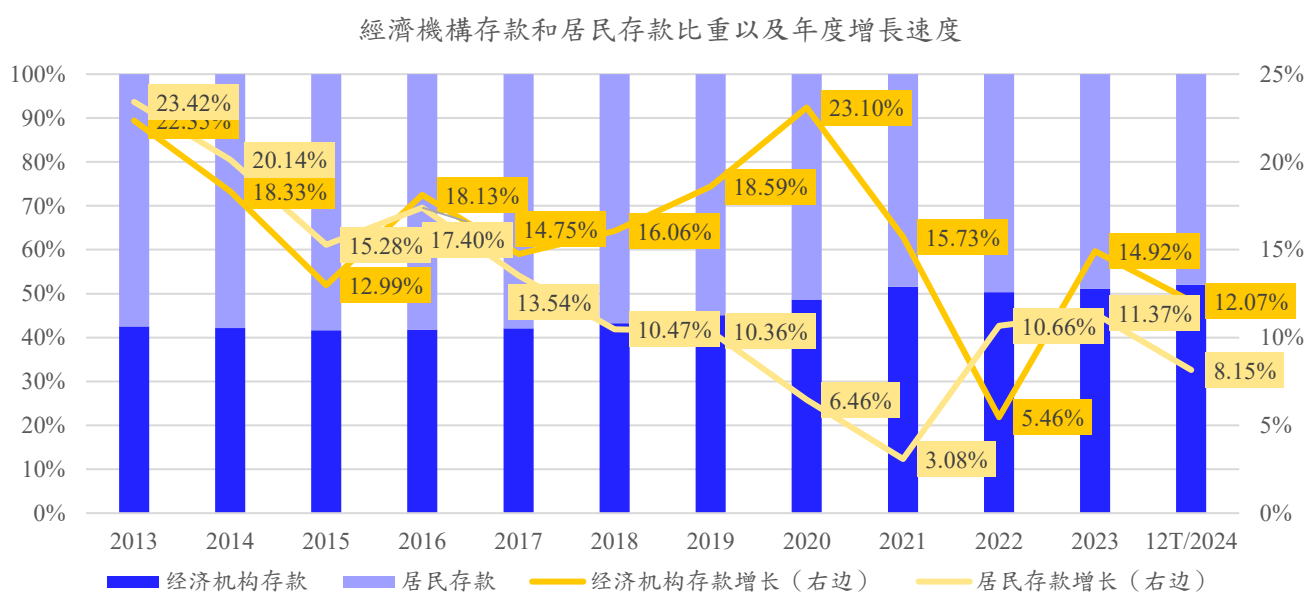
截至 2025 年 3 月 31 日，信貸同比實現較高增長。信貸余額達 16.23 千萬億越盾，同比增長 17.94%，較 2024 年底增長 3.93%。按季度計算，2025 年第壹季度信貸增長率為 3.93%，為去年同期（1.42%）的 2.5 倍。

e. 廣義貨幣供應趨于增長



數據來源: GSO, SBV, CSI 整理

截至 7 月底，貨幣供應量增速得以改善且趨于上升。根據統計總局最新數據，截至 2024 年 12 月，M2 貨幣供應量達 17.915 千萬億越盾，同比增長 11.97%。與此同時，存款的增速小于 M2 貨幣供應。截至 2024 年 12 月底，存款總額達 14.732 千萬億越盾，同比增長 10.15%。值得注意的是，存款總額結構中則出現經濟機構和居民存款存在差異的現象，與 2023 年完全相反。具體來說，經濟機構在銀行的存款額回歸增長軌道，超過了居民存款的增速，達到居民存款增速的 1.5 倍（12.07%對比 8.15%）。當前存款利率仍處于較低水平，是導致大多數居民短期存款下降的主要原因。



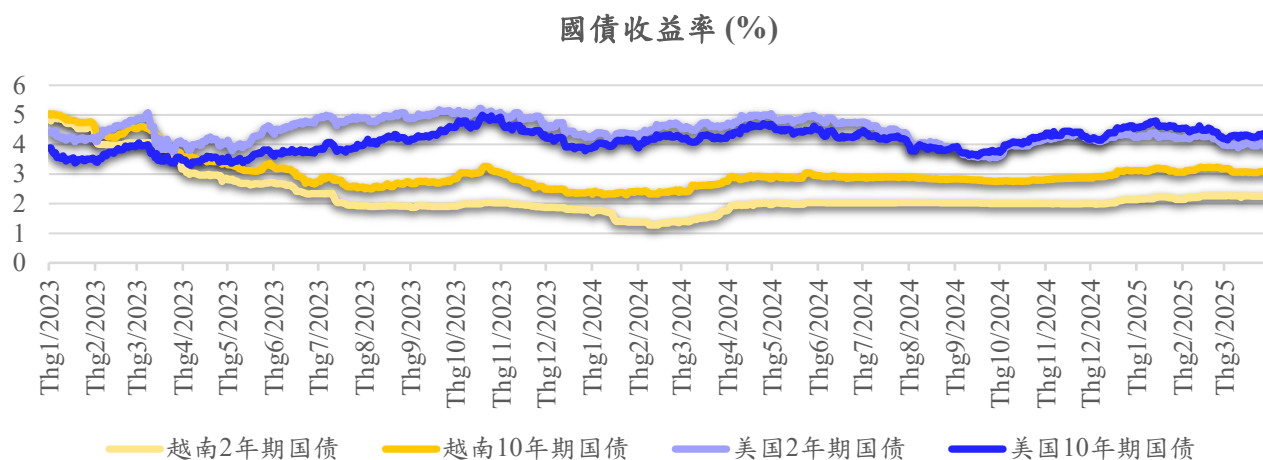
數據來源: SBV, CSI 整理



越南台灣商會聯合總會
投資經營委員會



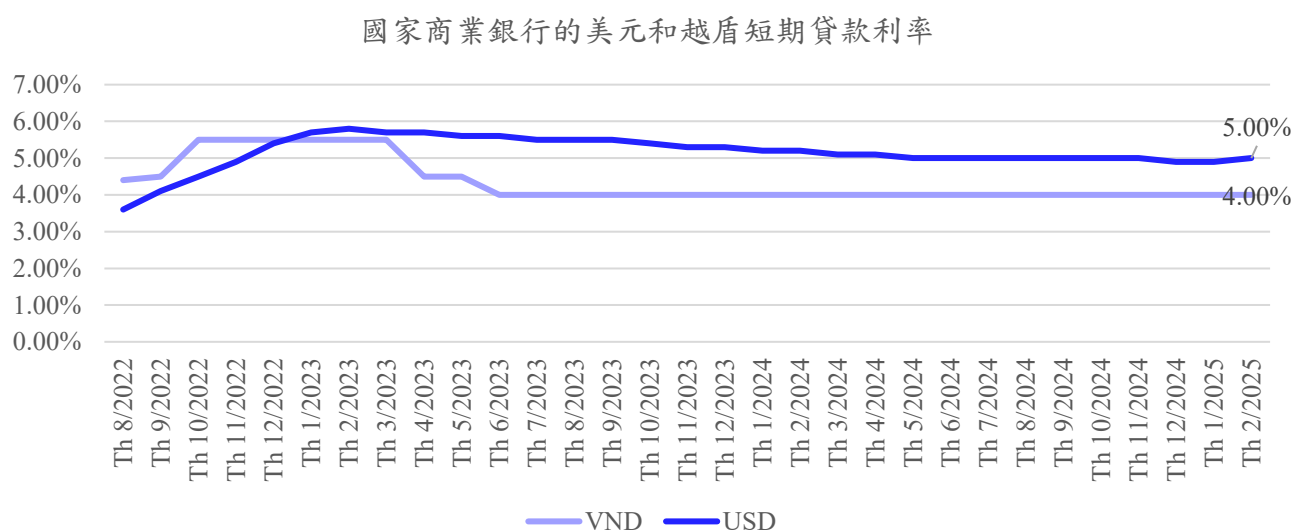
f. 2025 年第壹季度國債收益率上升



數據來源: GSO, SBV, CSI 整理

2025 年第壹季度，越盾和美元的國債收益率表現出明顯的漲跌差異。越盾方面，2 年期國債收益率較 2025 年初大幅上漲 5.27%，而 10 年期國債收益率則輕微上升 0.07%。與此相比，美國債券收益率在 2025 年初有所下降，2 年期債券收益率下降 7.59%，10 年期債券收益率下降 7.31%。即使在 2025 年第壹季度出現相反的漲跌，越盾與美元之間的國債收益率差距依然較大，2 年期債券差距為 1.64%，10 年期債券差距為 1.15%。

至于短期貸款利率，越南國家銀行的美元與越盾之間的利差已從 2024 年 4 月的 0.1% 下降至 2025 年第壹季度的 1.0%。



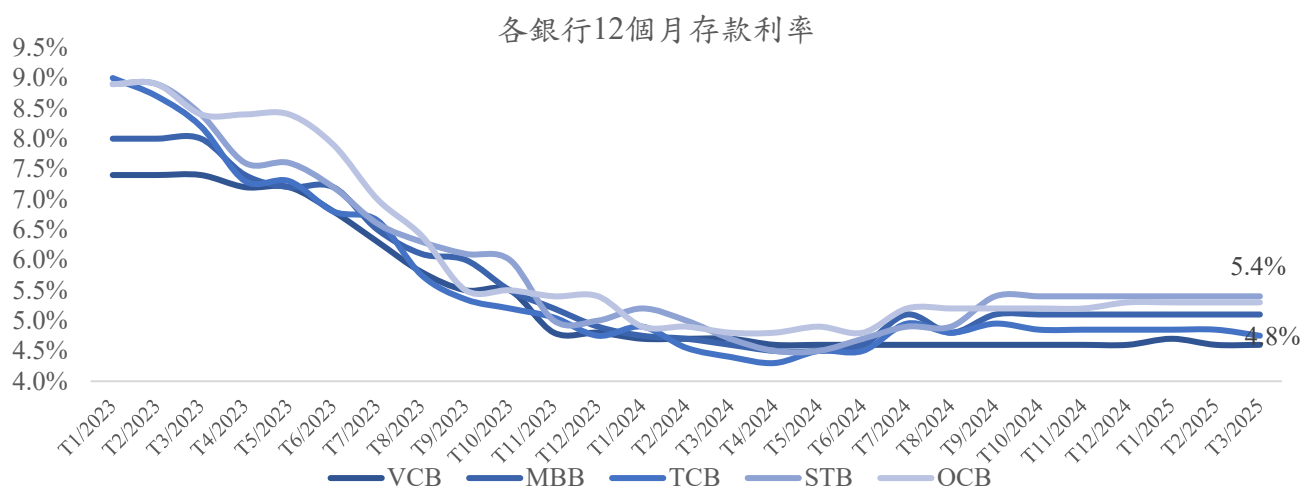
數據來源: GSO, SBV, CSI 整理



越南台灣商會聯合總會
投資經營委員會

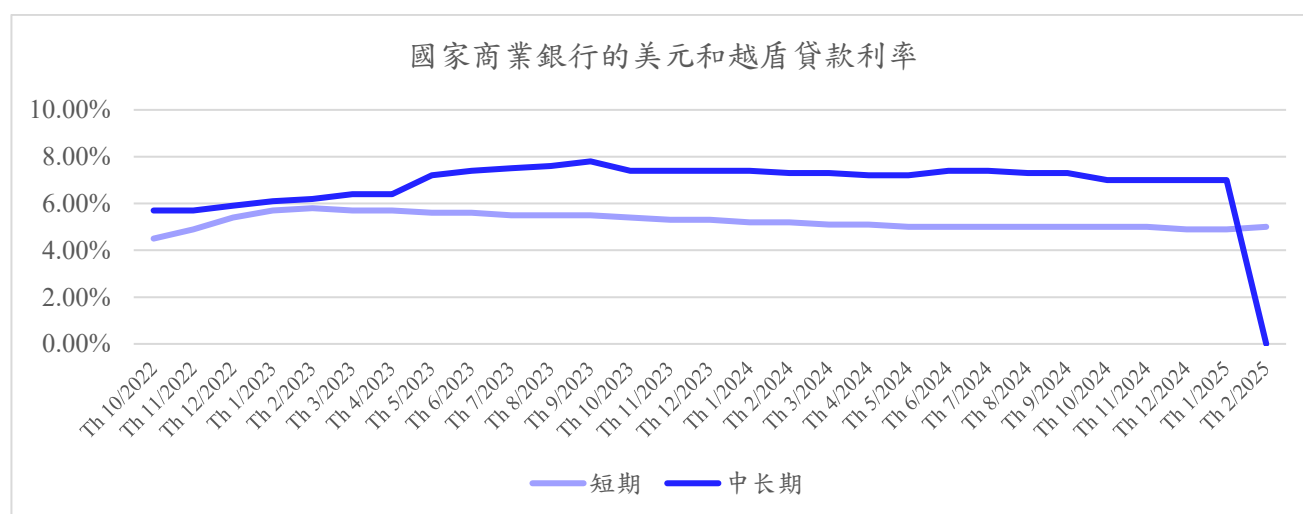


g. 2025 年第壹季度存款利率趨于平穩



數據來源: SBV, CSI 整理

2023 年存款利率大幅下降。2023 年末，各銀行 12 個月存款利率在 4.8%-5.4% 之間波動。自 2023 年 1 月起，利率已大幅下降，跌幅從 2.6% 至 4.1%。進入 2024 年，存款利率趨于下降，並於 2024 年 4 月見底。近期，存款利率趨于上升，目標達 2024 年以來最高水平。截至 2024 年 12 月末，大型銀行存款利率每年在 4.6% 至 5.4% 之間波動。該利率處於 20 年來的歷史低位。



數據來源: SBV, CSI 整理

中長期貸款利率在 5 月份下滑並見底（7.9%/年）之後，到 2024 年 4 月已逆轉回升至 9.5%/年，11 月底小幅下降至 9.2%。進入 2025 年後，該利率保持穩定，截至 2025 年 2 月底仍維持在年利率 9.00% 的水平，尚未出現明顯波動。



越南台灣商會聯合總會
投資經營委員會



3. 2025 年越南宏觀經濟預測

3.1 2025 年宏觀經濟指標

a. 2025 年 GDP 增速繼續超額完成 6.5%-7.0% 的目標

根據統計數據，越南 2024 年 GDP 增速已超額完成國會既定的目標，達到 7.09%，同時超過全球多家大型金融組織 6.3% 的平均預測，也超過越南建設證券 6.8% 的預測。隨著當前的增長驅動力，進入 2025 年，越南國會繼續制定如下的目標：國內生產總值（GDP）增長率約為 6.5-7.0%，力爭達到 7.0-7.5% 左右；人均 GDP 約 4900 美元等。

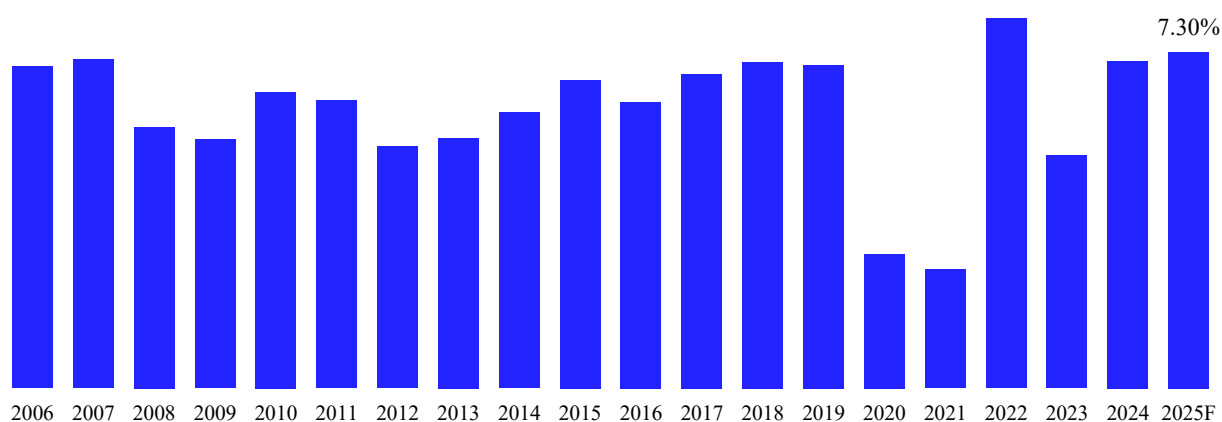
2025 越南 GDP 增長率%						
IMF	WB	UOB	HSBC	ADB	Standard Chartered	平均
6.5%	6.1%	7.0%	6.50%	6.60%	6.70%	6.56%

然而，在當前新形勢下，在越南黨和國家的領導以及在政府和總理的有力指導下，從 2024 年 12 月末起，總理已發布第 140/CD-TTg 號電報，要求各部委、行業和地方落實和制定增長方案，以確保 2025 年最低可達 8% 的增長率，並在有利條件下努力實現兩位數的增長目標。2025 年實現增長率至少為 8% 並力爭達到兩位數增長（最低 10%）是壹個不小的挑戰，難以達成。

參考全球大型金融機構的預測，大多數對越南 2025 年 GDP 增長前景保持積極態度。然而，最樂觀的預測僅止于大華銀行（UOB）的 7.0%。各組織對越南經濟增長的平均預測為 6.56%。然而，受近期關稅政策相關因素的影響，國際金融機構普遍下調對越南 2025 年 GDP 增長的預期。盡管面臨諸多挑戰與不確定性，越南政府依然堅持 2025 年 8% 的增長目標不變。

由于遭受美國對等關稅的影響，預計至少 10% 的概率越南 GDP 增速將在 2025 年第二季度起受到壹定沖擊。在此背景下，我們對越南 2025 年 GDP 增長綠的預期為 7.3%。

年度 GDP 增長率



數據來源: CSI 整理及預測



越南台灣商會聯合總會
投資經營委員會



b. CPI 2025 年完成國會既定目標

2025 年平均居民消費價格指數（CPI）目標是在越南繼續努力促進經濟復蘇的背景下提出的，同時維持 2021-2025 年五年發展計劃中所制定的 GDP 增長率高達 6.5% 至 7% 目標，並力爭 2025 年實現 GDP 增長率達 7.0% 至 7.5%。根據國會關於 2025 年經濟社會發展計劃的第 158/2024/QH15 號決議，通脹控制目標為平均消費價格指數（CPI）增長約 4.5%。

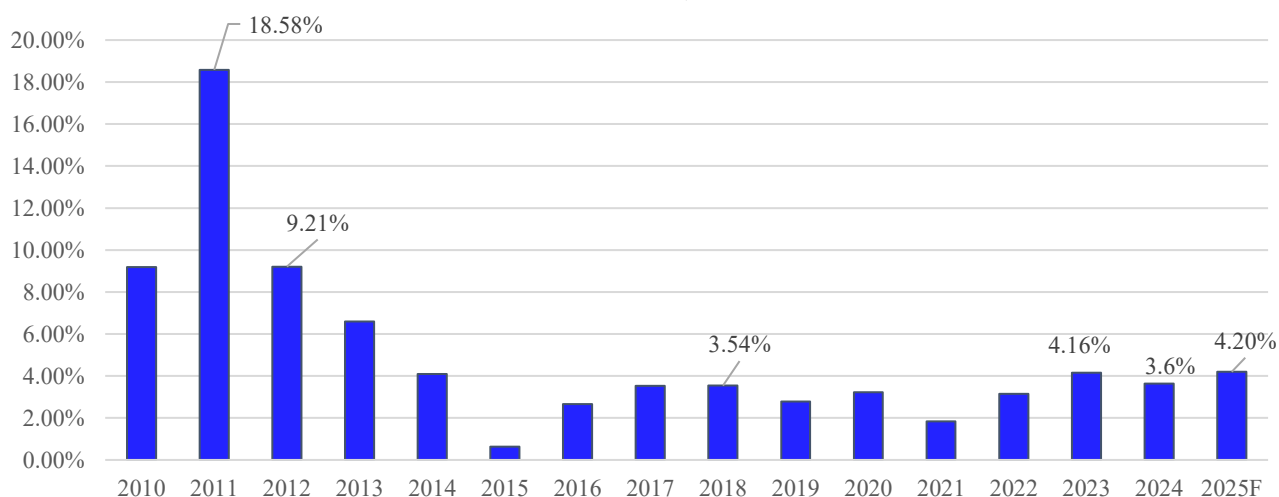
2025 年的目標是將通脹控制在約 4.5%。根據國內專家的預測，今年的通脹存在許多未知因素。近期在關於 2025 年價格市場預測的研討會上提出了多種預測，認為 2025 年通脹將被控制在合理範圍內，圍繞 3.3% 至 4.5% 之間。在更低的水平上，壹些專家預測通脹將在 2.7%-3.0% 之間。

2025 年越南平均居民消費價格指數的預測

IMF	OECD	HSBC	ADB	平均
3.50%	4.20%	3.00%	4.00%	3.68%

根據部分大型金融機構的預測，2025 年越南平均 CPI 為 3.68%，低於國會所通過的目標。我們認為，2025 年越南平均 CPI 將是連續第 11 年低於國會設定的目標，預計達約 4.2%。

CPI 平均增長率 - 2025F



數據來源: CSI 整理及預測



越南台灣商會聯合總會
投資經營委員會



c. 2025 年進出口總額保持增長勢頭，但低于 2024 年水平

2024 年，越南工貿部設定出口額增長約為 6% 的目標，相當于 3770 億美元，貿易順差保持在約 150 億美元的水平。截至 2024 年底，各項目標均已實現，甚至遠超預期。其中，貨物出口總額達 4055.3 億美元，同比增長 14.3%，貨物貿易順差為 247.7 億美元。繼 2024 年增長勢頭，工貿部還為 2025 年設定出口增長目標，相比 2024 年增長約 12%。貿易順差將繼續保持在 200 億美元以上的水平。

進入 2025 年，可能影響進出口額的擔憂之壹是在唐納德·特朗普總統于 2025 年 1 月 20 日就職後，越南是否成為被征收壹般進口稅甚至更高稅收影響的經濟體。這壹擔憂已經成為現實，目前美國對越南商品征收的最低對等稅率為 10%，並可能在 2025 年第二季度升至 46%，若後續談判未能取得積極進展。

盡管如此，2025 年第壹季度越南出口同比增長 10.6%，繼續緊跟政府設定的增長目標。整體來看，2025 年第壹季度越南進出口總額達 2025.2 億美元，同比增長 13.7%，其中出口增長 10.6%，進口增長 17.0%。

考慮到美國政府關稅對越的影響，2025 年實現 12% 進出口增長的目標將面臨較大挑戰。我們謹慎預測，若最終談判稅率維持在 20%-25% 區間，全年進出口額仍有望實現 9% 左右的增長。



數據來源: CSI 整理



越南台灣商會聯合總會
投資經營委員會



3.2 貨幣政策—維持寬松至 2025 年，執行利率維持不變

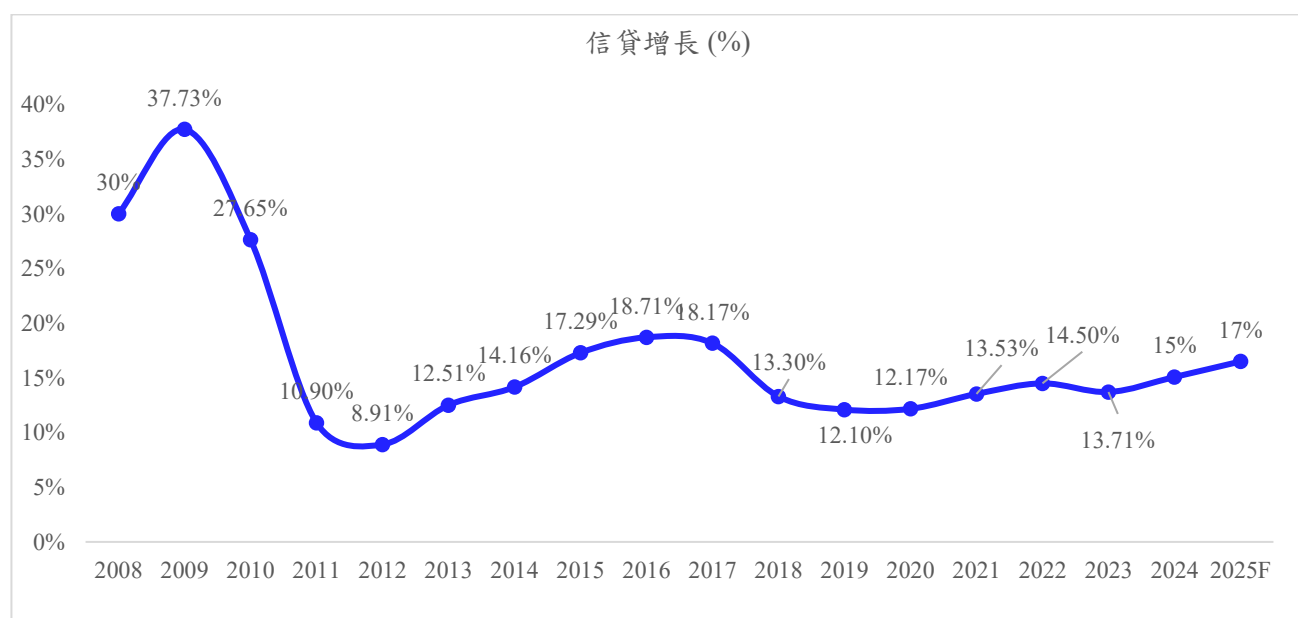
全球各大央行的貨幣緊縮趨勢在 2023 年最後壹個季度出現停止迹象，並且在 2024 年開始實施寬松政策。越南 2024 年全年均維持寬松貨幣政策以支持經濟發展，這成為推動 2024 年 GDP 增長率高達 7.09% 的前提之壹。

爲了實現國會所既定的 2025 年 GDP 增長目標（6.5%-7.5%，力爭達到 7.0%-7.5%），保持寬松政策是必要的。我們預計越南國家銀行（SBV）將在 2025 年全年繼續維持寬松政策。

- a. 執行利率預計在 2025 年保持不變
- b. 2025 年彙率波動較大—越盾貶值約 3.0% - 4.0%
- c. 2025 年信貸增長達 16% 的目標

截至 2024 年 12 月 31 日，經濟信貸較 2023 年底增長約 15.08%，相當于 2.1 千萬億越盾流入經濟體，超過了越南國家銀行 15% 的目標。2025 年，國家銀行預計全系統信貸增長將達 16%，並繼續按照國會 2022 年 6 月 16 日第 62/2022/QH15 號決議，實施限制並逐步取消對各金融機構信貸增長目標分配管理的路線圖。

2025 年是實施 2021-2025 年五年經濟社會發展計劃的最後壹年，全國以及銀行全行將高度集中力量，設定比往年更高的目標。政府設定更強勁的 GDP 增長目標，超過 8%，這意味著需要更大的信貸資金支持，因此信貸增長率也將更高。我們預計 2025 年信貸增長率將達 16.5%，高于 2024 年水平。




數據來源: CSI 整理及預測



越南台灣商會聯合總會
投資經營委員會





聯絡方式 / Liên lạc chúng tôi

越南台灣商會聯合總會
投資經營委員會 孔祥平主委

☎ M +84 907 216 188

☎ T +84 28 3975 6888

☎ F +84 28 3860 3999

✉ business@everwin-group.com



everwin-group.com

免責聲明

本報告由 CSI SECURITIES 授權恒利證券與房地產有限公司發行，版權屬 CSI 所有。本報告內容僅供參考，恒利證券與房地產有限公司對內容的準確性及完整性不做任何保證或承諾，對於因內容而導致機構或個人發生直接或間接的損失，恒利證券與房地產有限公司亦不承擔任何責任。



越南台灣商會聯合總會
投資經營委員會

